

Онлайн регистрация за кандидат-студенти

Е-кандидат-студент

<https://cstudent.nbu.bg/>



НОВ
БЪЛГАРСКИ
УНИВЕРСИТЕТ

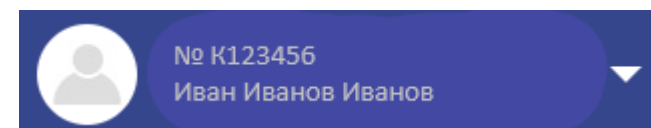
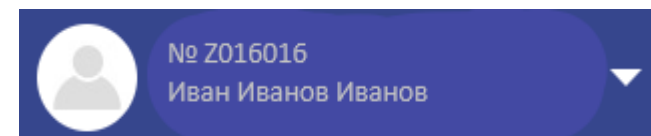
Е-кандидат-студент?

- Е-кандидат-студент (<https://cstudent.nbu.bg/>) е платформата за кандидат-студенти на НБУ. В нея мога да се регистрирам онлайн, като попълня необходимите данни в поле „Нова регистрация“.
- С генерирания от системата кандидатстудентски номер и парола ЕГН мога да се регистрирам за предстоящи дати за явяване на Тест по общообразователна подготовка (ТОП), да проверявам резултатите от изпитите, на които се явявам, да записвам програми за участие в класиране и специализирани изпити.
- Е-кандидат-студент е платформата, която ще използвам по време на целия процес на кандидатстване до записването ми в програмата, в която съм класиран.
- Достъпът до системата се осъществява с моя кандидатстудентски номер К и парола - моето ЕГН.

The screenshot shows the CStudent login interface. A red box highlights the CStudent logo. Another red box highlights a text box containing information about the portal: "Уеб портал Е-Кандидатстудент е част от Интегрираната информационна система на НБУ. Съдържа информация за резултати от ТОП и класирания. Предлага възможност за регистрация, записване за ТОП и участие в класиране." A third red box highlights the "Кандидатстудентски номер" input field, which contains "К1*****". A fourth red box highlights the "Парола" input field, which contains a masked password "....." and a note: "*Първоначалната парола за достъп е Вашето ЕГН". A yellow "ВХОД" button is also visible. A red box highlights the "Нова регистрация" link. The page footer includes "1991-2020 © New Bulgarian University" and "Powered by Cyramax Ltd."

Кандидатстудентският ми номер – Z или K?

- При първоначална регистрация в кандидатстудентската система автоматично се генерира временен кандидатстудентски номер за достъп, който започва с латинската буква Z.
- След обработване на заявката от НБУ, при повторно влизане, системата не приема Z-номера и в червено поле се изписва нов K-номер, който се използва за достъп през целия процес на кандидатстване.



Как да се регистрирам за явяване на ТОП?

- Посещавам меню „Регистрация за ТОП и програми“;
- Избирам подменю „Записване“;
- Избирам дата за явяване на ТОП;
- Потвърждавам заявката.

ПОТВЪРДИ ЗАЯВКАТА

The screenshot shows the CStudent portal interface. At the top, there are navigation tabs: "Начало", "Регистрация за ТОП и Програми", "Резултати от ТОП и класирание", and "Личен профил". The "Регистрация за ТОП и Програми" tab is active, and a dropdown menu is open, showing options like "Уважение", "Образование", "Документи за кандидатстване", "Справка", and "Онлайн плащане". Below the menu, there are several informational blocks with blue backgrounds and white text, providing details about the registration process, including the need to pay for the exam and the importance of the exam date. A table titled "РЕГИСТРАЦИЯ ЗА ТОП И ПРОГРАМИ" lists exam dates, locations, prices, and payment deadlines.

Дата на изпита	Място на провеждане	Цена на изпит	Крайна дата за плащане	Изпитна сесия
<input type="checkbox"/> 09.11.2023	-	40,00 лв	8.11.2023 г.	6
<input type="checkbox"/> 10.11.2023	-	40,00 лв	9.11.2023 г.	6
<input type="checkbox"/> 16.11.2023	-	40,00 лв	15.11.2023 г.	7
<input type="checkbox"/> 17.11.2023	-	40,00 лв	16.11.2023 г.	7
<input type="checkbox"/> 23.11.2023	-	40,00 лв	22.11.2023 г.	8

Как да запиша програми за участие в класиране?

Кое класиране да избира?

- Ако съм завършил в предходна година и вече имам диплома за завършено средно образование, мога да участвам във всички класирания - през месец Май, Юли, Август.
- Ако предстои да завърша през настоящата година и да получа дипломата си, ще избира класирания през месец Юли или Август.

Как да избира програма?

- От падащото меню „Регистрация за ТОП и програми“, избирам класиране и програмите, в които бих искал да се обучавам, като на първо място поставям тази, в която най-силно желая да се обучавам;
- Мога да избира до 7 програми, подредени по степен на желание.

КЛАСИРАНЕ

Май

РЕГИСТРАЦИЯ НА ПРОГРАМА

Администрация и управление NADM01

ДОБАВИ

ПОТВЪРДИ ЗАЯВКАТА

КЛАСИРАНЕ

Юли

РЕГИСТРАЦИЯ НА ПРОГРАМА

Администрация и управление NADM01

ДОБАВИ

ПОТВЪРДИ ЗАЯВКАТА

Как да запиша специализиран изпит към програма?

- Част от програмите в НБУ изискват и явяване на специализиран изпит за представяне на практически умения или ниво на владеене на чужд език.
- Програмите със специализиран изпит са публикувани тук: <https://www.nbu.bg/bg/kandidat-studenti/priem-sled-sredno-obrazovanie/top-i-specializirani-izpiti>
- Ако искам да се обучавам в програма с чужд език, мога да избира дали да се явя на специализиран изпит по чужд език на място в университета или да представя международно признат сертификат с ниво минимум B2.
- Специализиран изпит записвам от меню „Регистрации за ТОП и програми“ - подменю „Записване“ при самото записване на програмата.

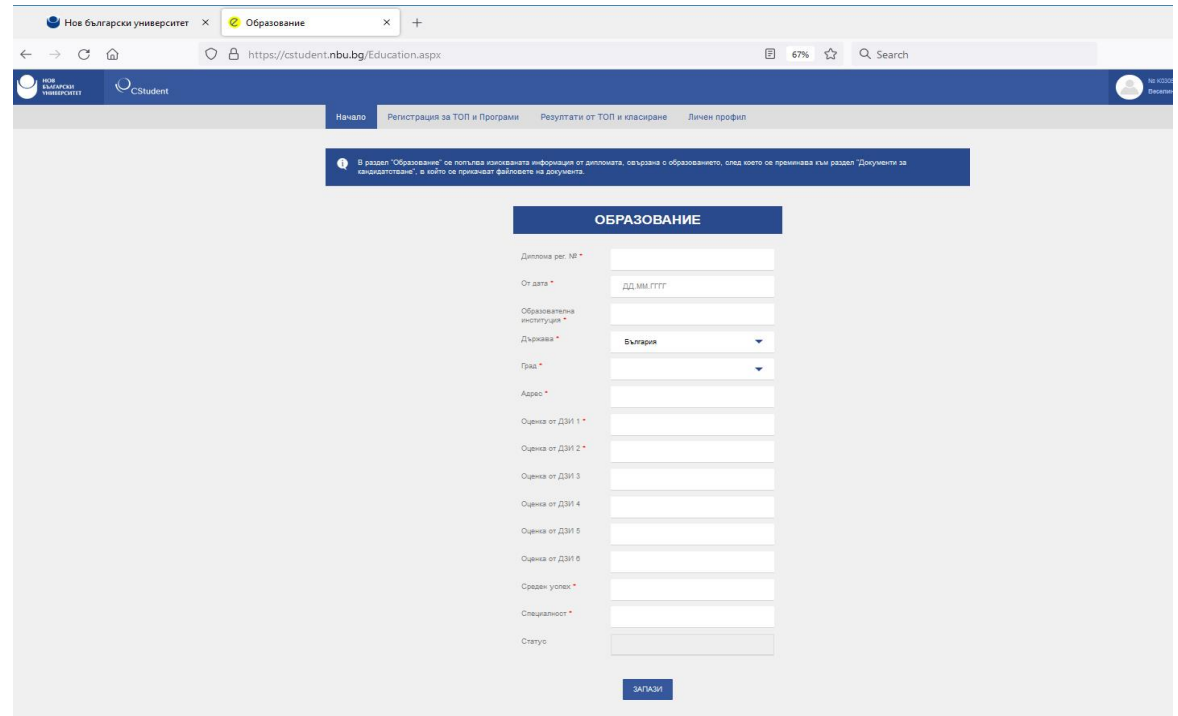
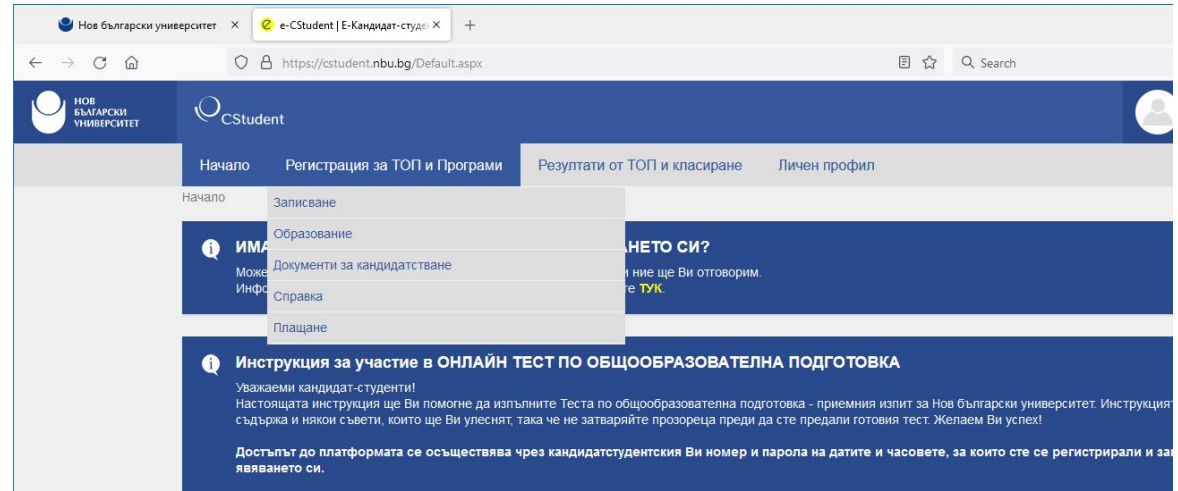
The screenshot shows the 'cStudent' portal for a candidate. The main content is a 'СПРАВКА ЗА КАНДИДАТ-СТУДЕНТИ' (Candidate Statement) for the 2024/25 academic year. It lists the candidate's name (Kozlova Ivanova), ID (K030558), and education level (Magister). The statement includes a table of fees for various exams and programs.

Закисани:				
I. Тест по общообразователна подготовка (ТОП) Такса: 40,00 лв				
Разпределение за явяване на ТОП:				
1. Град:	Дата: 11.01.2024	Час:	Сграда:	Запа: 40,00 лв
II. Програми Такса: 0,00 лв				
1. MSNARC03 Архитектура - Юли I				
III. Специализирани изпити Такса: 40,00 лв				
1. Юли I - Архитектура				
- Юли I - Архитектура				
Град: София				
Дата:	Час:	Сграда:	Запа:	
				Обща сума: 80,00 лв
				Уسوена сума: 0,00 лв
				Сума остатък: 0,00 лв
				Сума за плащане: 80,00 лв

Как да въведа информацията от дипломата си за средно образование?

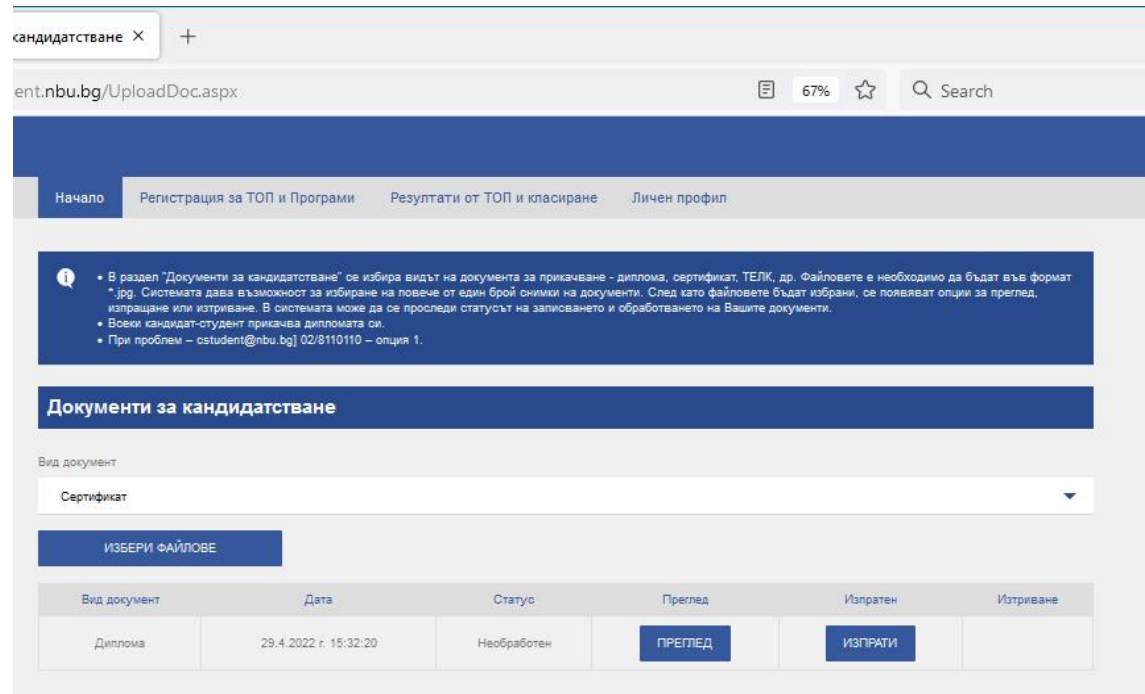
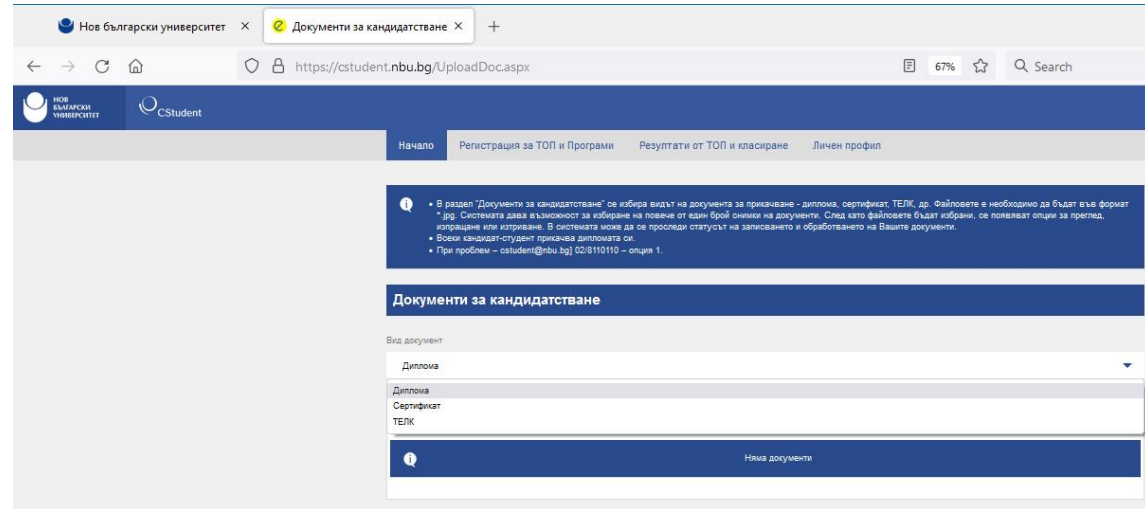
Онлайн подаването на документи за кандидатстване се извършва през меню "Регистрация за ТОП и програми", като първо се попълва в:

- раздел "Образование" - изискваната информация от дипломата;



Как да прикача документ – диплома, сертификат, ТЕЛК и др.?

- В раздел "Документи за кандидатстване" се избира видът на документа за прикачване – диплома, сертификат, ТЕЛК, др.
- Файловете е необходимо да бъдат във формат *.jpg. Системата дава възможност за избиране на повече от един брой снимки на документи.
- След като файловете бъдат избрани, се появяват опции за преглед и изпращане.
- Всеки кандидат-студент прикачва дипломата си, за да участва в класирането.
- В системата може да се проследи статусът на записването и обработването на Вашите документи.



Къде да проверя дата и час за явяване на ТОП?

- Посещавам меню „Регистрация за ТОП и програми“;
- Избирам подменю „Справка“.

The screenshot shows the CStudent portal interface. The main menu includes 'Начало', 'Регистрация за ТОП и Програми', 'Резултати от ТОП и класирание', and 'Личен профил'. The 'Регистрация за ТОП и Програми' menu is expanded, showing options like 'Записване', 'Образование', 'Документи за кандидатстване', 'Справка', and 'Плащане'. The 'Справка' option is highlighted, and a sub-menu is visible with the following items:

- За TOP (ден и час за провеждане) и програми
- Плащане
- Онлайн плащане или платежно бордеро за плащане по банков път

The 'Справка' sub-menu also contains a table with the following data:

Име	Образование	Е-mail адрес:
РАВКА ЗА КАНДИДАТ-СТУДЕНТИ	2024/25 година	0558 Веселина Василева Иванова
		Образование: магистър

Below the table, there is a section for 'Записани:' with the following information:

Име	Образование	Е-mail адрес:
И. Тест по общообразователна подготовка (ТОП)		Такса: 0,00 лв
Няма		
II. Програми		Такса: 0,00 лв
Няма		
III. Специализирани изпити		Такса: 0,00 лв
Няма		

At the bottom of the page, there is a blue banner with the following text:

Консултации: Централно фоайе, корпус 1
Регистрация: Студентски център, централно фоайе, корпус 1
Необходими документи:

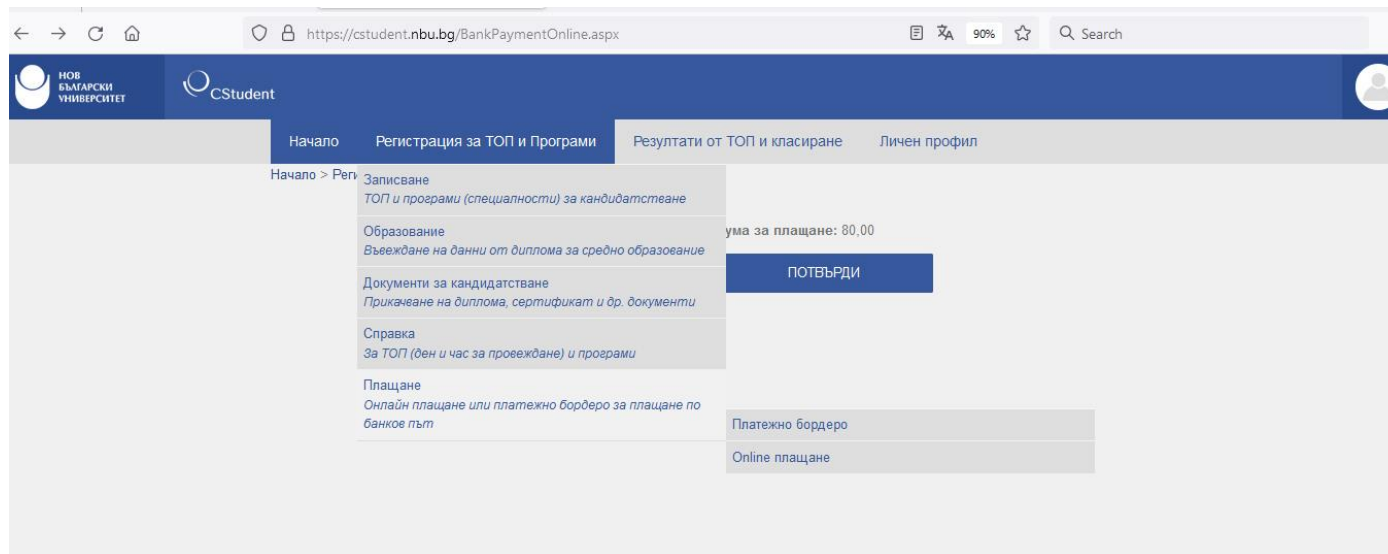
- карта за записване (получава се на място);
- две снимки;
- документ от ТЕЛЖ или НЕЛЖ или документ за родство за ползване на намаление (оригинал и ксерокопия).

- В меню „Справка“ откривам датата и часа, на които трябва да се явя на ТОП.
- Важно е да спазвам разпределението си за явяване, защото няма как да бъде отразен резултат от изпит, за който не съм записан предварително.
- В справката откривам и записаните от мен програми, специализирани изпити, както и за кое класиране съм се записал, също и таксите за плащане.

The screenshot shows the 'cStudent' portal interface. The browser address bar displays 'https://cstudent.nbu.bg/Registration_TOP.aspx'. The page header includes the 'НОВ БЪЛГАРСКИ УНИВЕРСИТЕТ' logo and 'cStudent' branding. A navigation menu contains 'Начало', 'Регистрация за ТОП и Програми', 'Резултати от ТОП и класиране', and 'Личен профил'. The main content area shows a breadcrumb trail: 'Начало > Регистрация за ТОП и Програми > Записване'. A yellow banner asks: 'Сигурни ли сте, че искате да заявите участие в ТОП на:'. Below this is a table with columns 'Дата' and 'Локален център', containing the value '05.01.2024'. A section titled 'Записани програми:' contains a table with columns 'Класиране', 'Желание', 'Програма', and 'Коментар'. The table shows one entry: 'Юпи I' with '1' in the 'Желание' column, and 'MSNARC03 Архитектура' and 'Юпи I - Архитектура' in the 'Програма' column. Below the table, a blue banner displays the 'Уникален номер на продажбата (УНП): EMULA_86-0999-1330940'. At the bottom, there are two buttons: 'ПОТВЪРДИ' (blue) and 'ОТКАЖИ' (red). The footer contains '1991-2023 © New Bulgarian University' and 'Powered by Cyramax Ltd.'.

Как да платя ТОП и програми?

- В меню „Регистрация за ТОП и програма“, подменю „Плащане“ мога да платя онлайн през кандидат-студентския ми профил или да разпечатам автоматично генерираното от системата платежно бордеро с моите данни и да посетя клон на банка ДСК;
- Мога да посетя клон на избрана от мен банка и да направя плащане по сметката на НБУ, като задължително посоча К-номера си в основанието за плащане;
- Мога да платя онлайн с карта;
- Мога да посетя НБУ и да платя на място на каса или чрез ПОС-устройства.



Как да проверя резултат от ТОП, на който съм се явил?

Резултати от проведени изпити мога да проверя в меню „Резултати от ТОП и класиране“, подменю „Резултати от изпити“.

Мога да се явя няколко пъти на ТОП, като за участие в класирането ще бъде взет най-високият постигнат от мен резултат.

Резултат от класиране мога да проверя в меню „Резултати от ТОП и класиране“, подменю „Класиране“.

The screenshot shows the CStudent portal interface. At the top, there is a navigation bar with the logo of the New Bulgarian University and the CStudent logo. Below the navigation bar, there are several tabs: "Начало", "Регистрация за ТОП и Програми", "Резултати от ТОП и класиране", and "Личен профил". The "Резултати от ТОП и класиране" tab is active, and it is further divided into "Начало > Класиране и резултати > Класиране", "Резултати от изпити", and "Кандидатстудентските изпити през настоящата година".

Below the navigation, there is a message box with the text: "СКЪПИ ПРИЯТЕЛИ, ПРЕДИ ДА ПРОВЕРИТЕ РЕЗУЛТАТИТЕ СИ ОТ ПРОВЕДЕНИЯ ТОП, МОЛЯ, ОТДЕЛЕТЕ МИНУТА ЗА КРАТКА АНКЕТА, С КОЯТО ИСКАМЕ ДА РАЗБЕРЕМ ПОВЕЧЕ ЗА ОЧАКВАНИЯТА ВИ КЪМ НОВ БЪЛГАРСКИ УНИВЕРСИТЕТ." Below this, there is a note: "Всеки новоприет студент в НБУ е необходимо да направи диагностични тестове за определяне на ниво по чужд език, български език и компютри."

There are three dropdown menus for filtering: "Година на кандидатстване (випуск):" with "2022/23" selected, "Кандидатстване за:" with an empty selection, and "Класиране:" with "Всички" selected. A "ЗАРЕДИ" button is located to the right of these filters.

Below the filters, there is a message: "Няма намерени записи." In the bottom right corner, there is a red asterisk: "* Срок за записване и плащане".

At the bottom of the page, there is a blue box with information: "Консултации: Централно фоайе, корпус 1", "Регистрация: Студентски център, централно фоайе, корпус 1", "Необходими документи:" followed by a list: "карта за записване (получава се на място);", "две снимки;", "документ от ТЕЛК или НЕЛК или документ за родство за ползване на намаление (оригинал и ксерокопие).", "Плащане на такси: корпус 1 каси 201 и 209", "За заплащане на студентски такси по банков път в лева: Банка ДСК BGN - IBAN: BG12STSA93000021472085, BIC: STSABGSF".

Ако имам други въпроси, свързани с кандидатстването?

Кандидатстудентски и студентски информационен център ще бъде на твое разположение чрез следните контакти:

- cstudent@nbu.bg,
- 02/8 110 110 (опция 1 от автоматичното меню).

 Facebook: Кандидат-студенти НБУ

 nbu_cstudents